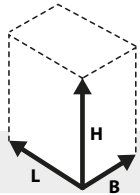


Situatie bij modellen

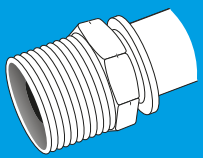
Huishouden: 1 - 2 personen

Waterverbruik: 25 - 75m<sup>3</sup> / jaar




	Comfort Mini	Comfort Mini plus	Comfort MiniMax	Excellent Compact
	L:35 B:20 H:45	L:35 B:20 H:45	B:18 H:50/110	L:46 B:28 H:53
Inhoud harsvat (Liter)	4	6	4	8
Inhoud zoutvat (Kg)	12,5	12,5	12,5	20
Waterverbruik per regeneratie (Liter)	30	32	30	32
Zoutverbruik* per regeneratie per liter hars	120g/L	120g/L	120g/L	85g/L


\*Het totaal zoutverbruik per jaar is afhankelijk van uw waterverbruik en de lokale waterhardheid. Wij rekenen het graag voor u uit! Ter indicatie is het verbruik bij 100m<sup>3</sup> waterverbruik bij de Comfort 56Kg zout en bij de Excellent 40Kg zout per jaar.



Wateraansluiting  
3/4 buitendraad (DN20)  
optioneel 1/1 (DN 25)

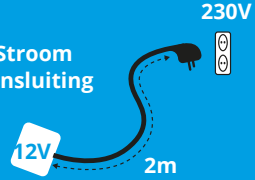
Max. doorstroomcapaciteit  
45L / min.  
nominale doorstroomcapaciteit  
1,8m<sup>3</sup> / uur






Water-  
temperatuur  
2 - 40°C


Stroom aansluiting



230V  
12V  
2m

Werkdruk  
1,4 - 3,5 Bar





De ontharder kan ook onder afvoerniveau worden geïnstalleerd.

Belangrijkste kenmerken

	Comfort	Excellent
Werkingsprincipe	Op waterdruk. Elektronisch, volume en tijdsgestuurd	Op waterdruk. Elektronisch, volume en tijdsgestuurd
Voeding	12V, ca. 10kWh per jaar (€2,50 per jaar)	12V, ca. 8kWh per jaar (€2,00 per jaar)
Zoutverbruik*	★★★★★	★★★★★
Zoutvul melding (optisch en akoestisch)	Via tijdsinterval	Realtime meting
Vakantiestand	Handmatig in te stellen	Automatisch
Afvoeraansluitingen	2 afvoeraansluitingen	1 afvoeraansluiting
Noodoverloop	Externe noodoverloop	Overstroombeveiliging
Afvoer terugstroombeveiliging	Externe terugstroom beveiliging	Geïntegreerde terugstroombeveiliging
Display	Geïntegreerd display / optionele afstandsbediening	Uitneembaar bedraad display