

mooiwater.
zacht water in het hele huis.



Installatie handleiding
Mini Booster

mooiwater.
zacht water in het hele huis.

Let op!

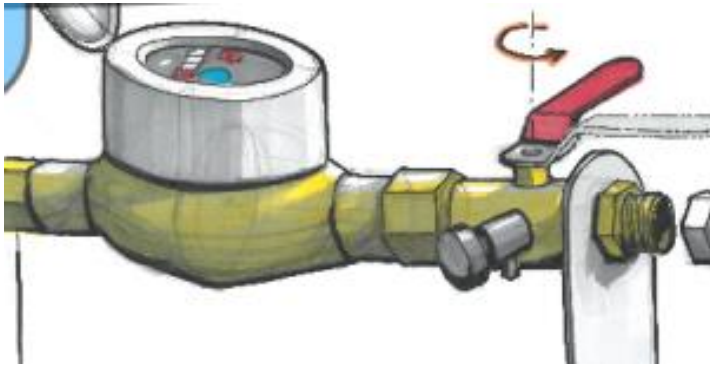
De drukverhoger moet altijd voor (de eventuele) waterontharder geplaatst worden.

mooiwater.
zacht water in het hele huis.

Stap 1.

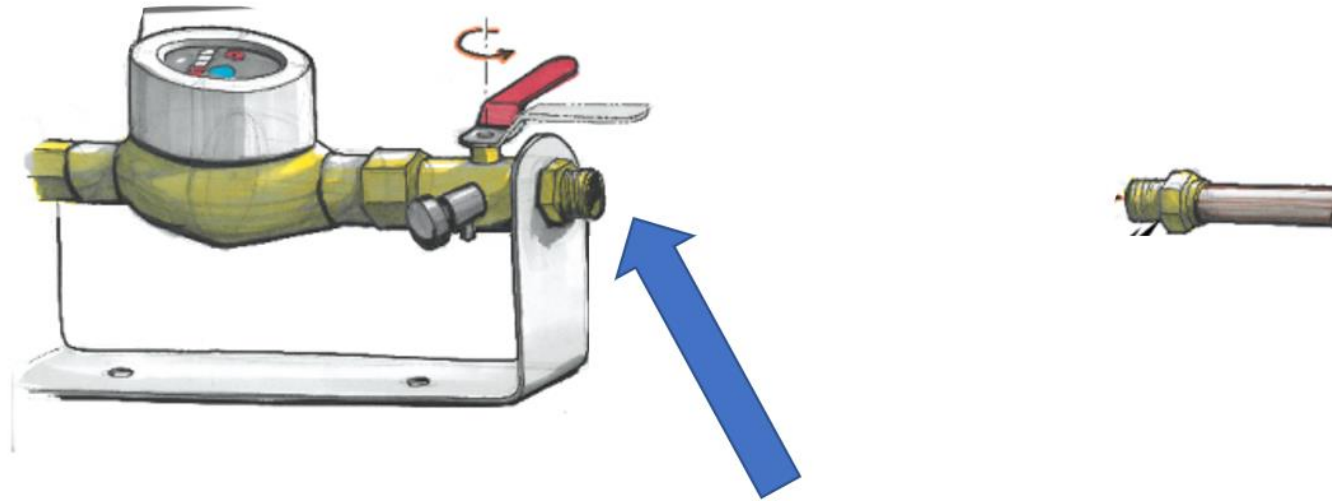
Sluit de flexleidingen aan bij de watermeter (indien er al een waterontharder aanwezig is ga dan naar stap 2.)

mooiwater.
zacht water in het hele huis.



- ✓ Doe de hoofdkraan dicht
- ✓ Zet op een hoog punt een kraan open om er lucht bij te laten.
- ✓ Tap de waterleiding af op laagste punt
- ✓ Als er geen water meer uit aftap komt kan de hoofdleiding onderbroken of doorgezaagd worden

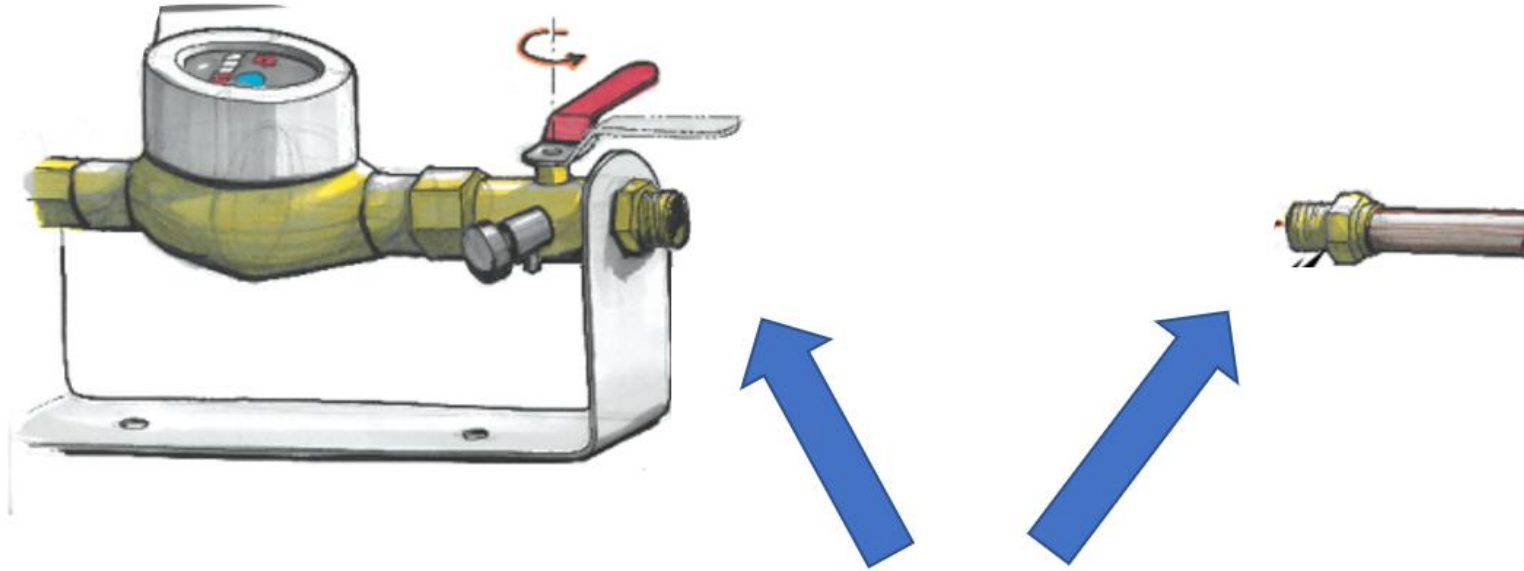
mooiwater.
zacht water in het hele huis.



Maak vlak na de watermeter een onderbreking in de waterleiding.

Braam de uiteinden zo goed mogelijk af.

mooiwater.
zacht water in het hele huis.

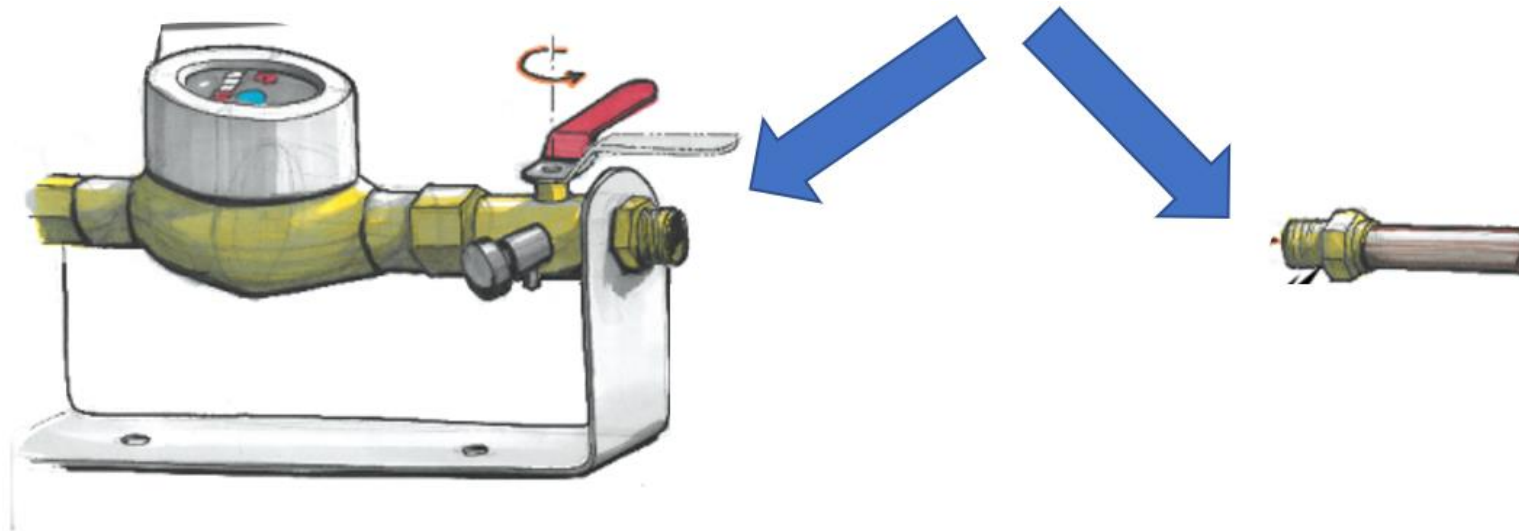


Voorzie de afgebraamde uiteinden van knelkoppelingen die een $\frac{3}{4}$ buitendraad aansluiting hebben.

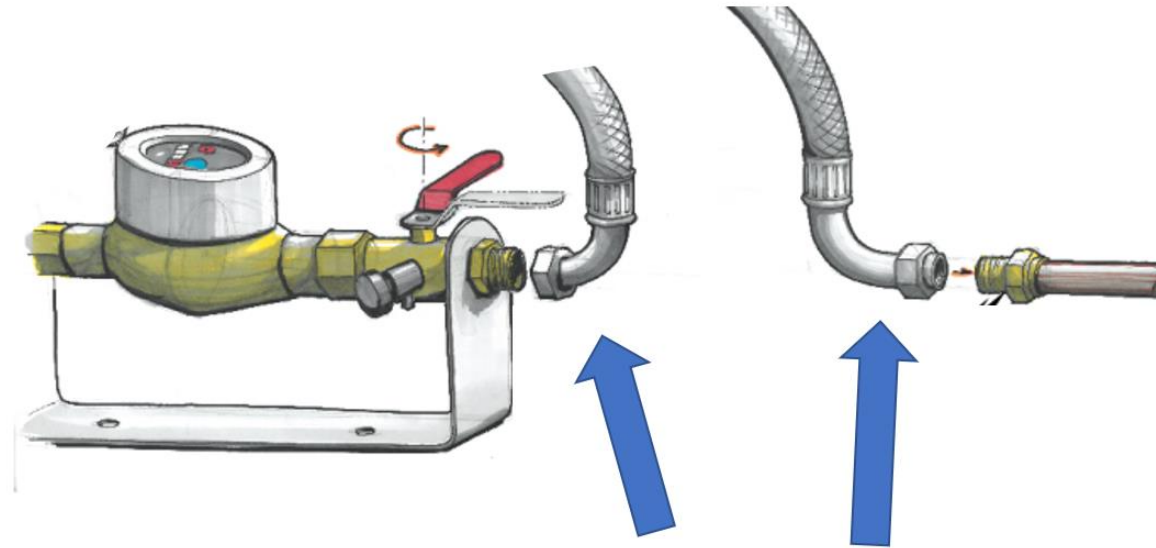
Afhankelijk van de situatie kunnen dit haakse of rechte koppelingen zijn.

mooiwater.
zacht water in het hele huis.

Gebruik de bijgeleverde rubber afdichtringen.



mooiwater.
zacht water in het hele huis.



Sluit de flexibele leidingen aan.

mooiwater.
zacht water in het hele huis.

Stap 2.

Bevestig de ophangbeugel met 2 stevige schroeven op de plek waar u de Mini Booster wilt hebben



mooiwater.
zacht water in het hele huis.

Stap 3.

Leg de rubberen ring op het
onderste gat



mooiwater.
zacht water in het hele huis.

Stap 4.

Steek de onderkant van de Mini Booster door het onderste gat bovenop de rubberen ring



mooiwater.
zacht water in het hele huis.

Stap 5.

Steek de watermeterkoppeling in het bovenste gat van de ophangbeugel. Doe er het kleine rubberen ringetje in.



mooiwater.
zacht water in het hele huis.

Stap 6.

Draai de inkomede flexibele
leiding onder vast.



mooiwater.
zacht water in het hele huis.

Stap 7.

Draai de uitgaande flexibele
leiding boven vast vast.



mooiwater.
zacht water in het hele huis.

Stap 8.

Doe de stekker in het stopcontact. En draai de hoofdkraan weer open.



mooiwater.
zacht water in het hele huis.

Lampje brand als de pomp aan is

Knop voor automatisch (pomp gaat aan zodra er meer dan 3 liter per minuut doorkomt)



mooiwater.
zacht water in het hele huis.

Voor vragen bel **085 060 44 70**