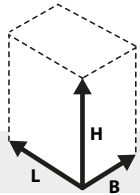


Situatie bij modellen

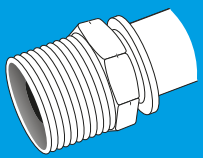
Huishouden: 2 - 4 personen

Waterverbruik: 50 - 150m<sup>3</sup> / jaar




	Excellent Mini plus	Comfort Compact	Excellent MiniMax	Excellent Compact
	> 1000 x 1000 x 1000	> 1000 x 1000 x 1000	> 1000 x 1000 x 1000	> 1000 x 1000 x 1000
Inhoud harsvat (Liter)	6	10	6	8
Inhoud zoutvat (Kg)	12,5	20	20	20
Waterverbruik per regeneratie (Liter)	32	38	32	32
Zoutverbruik* per regeneratie per liter hars	85g/L	120g/L	120g/L	85g/L


\*Het totaal zoutverbruik per jaar is afhankelijk van uw waterverbruik en de lokale waterhardheid. Wij rekenen het graag voor u uit! Ter indicatie is het verbruik bij 100m<sup>3</sup> waterverbruik bij de Comfort 56Kg zout en bij de Excellent 40Kg zout per jaar bij 8dH.



Wateraansluiting  
3/4 buitendraad (DN20)  
optioneel 1/1 (DN 25)

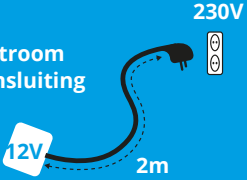
Max. doorstroomcapaciteit  
45L / min.  
nominale doorstroomcapaciteit  
1,8m<sup>3</sup> / uur






Water-  
temperatuur  
2 - 40°C


Stroom aansluiting



230V  
12V  
2m

Werkdruk  
1,4 - 3,5 Bar





De ontharder kan ook onder afvoerniveau worden geïnstalleerd.

Belangrijkste kenmerken

	Comfort	Excellent
Werkingsprincipe	⚙️ Op waterdruk. Elektronisch, volume en tijdsgestuurd	⚙️ Op waterdruk. Elektronisch, volume en tijdsgestuurd
Voeding	⚡ 12V, ca. 10kWh per jaar (€2,50 per jaar)	⚡ 12V, ca. 8kWh per jaar (€2,00 per jaar)
Zoutverbruik*	🌿 ★★★★★	🌿 ★★★★★
Zoutvul melding (optisch en akoestisch)	🕒 Via tijdsinterval	🔍 Realtime meting
Vakantiestand	👤 Handmatig in te stellen	🔄 Automatisch
Afvoeraansluitingen	🔌 2 afvoeraansluitingen	🔌 1 afvoeraansluiting
Noodoverloop	🚰 Externe noodoverloop	🚰 Overstroombeveiliging
Afvoer terugstroombeveiliging	🚰 Externe terugstroombeveiliging	🚰 Geïntegreerde terugstroombeveiliging
Display	📺 Geïntegreerd display / optionele afstandsbediening	📺 Uitneembaar bedraad display