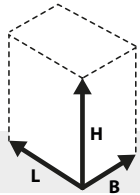


Situatie bij modellen

Huishouden: 2 - 4 personen

Waterverbruik: 50 - 150m<sup>3</sup> / jaar



Comfort  
Mini plus

Comfort  
Compact

Comfort  
MiniMax plus

Excellent  
Compact

L:35 B:20 H:45

L:43 B:27 H:47

B:18 H:100/110

L:46 B:28 H:53

Inhoud harsvat (Liter)

6

10

12

8

Inhoud zoutvat (Kg)

12,5

20

12,5

20

Waterverbruik per regeneratie (Liter)

32

38

40

32

Zoutverbruik\* per regeneratie per liter hars

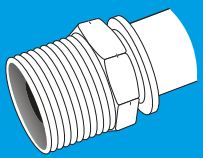
120g/L

120g/L

120g/L


85g/L


\*Het totaal zoutverbruik per jaar is afhankelijk van uw waterverbruik en de lokale waterhardheid. Wij rekenen het graag voor u uit! Ter indicatie is het verbruik bij 100m<sup>3</sup> waterverbruik bij de Comfort 56Kg zout en bij de Excellent 40Kg zout per jaar.



Wateraansluiting  
3/4 buitendraad (DN20)  
optioneel 1/1 (DN 25)

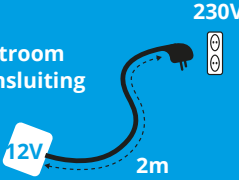
Max. doorstroomcapaciteit  
45L / min.  
nominale doorstroomcapaciteit  
1,8m<sup>3</sup> / uur






Water-  
temperatuur  
2 - 40°C


Stroom  
aansluiting



230V  
12V  
2m

Werkdruk  
1,4 - 3,5 Bar





De ontharder kan ook onder afvoerniveau worden geïnstalleerd.

Belangrijkste kenmerken

	Comfort	Excellent
Werkingsprincipe	☑ Op waterdruk. Elektronisch, volume en tijdsgestuurd	☑ Op waterdruk. Elektronisch, volume en tijdsgestuurd
Voeding	⚡ 12V, ca. 10kWh per jaar (€2,50 per jaar)	⚡ 12V, ca. 8kWh per jaar (€2,00 per jaar)
Zoutverbruik*	🔧 ★★★★★	🔧 ★★★★★
Zoutvul melding (optisch en akoestisch)	🕒 Via tijdsinterval	🔍 Realtime meting
Vakantiestand	👤 Handmatig in te stellen	🔄 Automatisch
Afvoeraansluitingen	🔌 2 afvoeraansluitingen	🔌 1 afvoeraansluiting
Noodoverloop	🚰 Externe noodoverloop	💧 Overstroombeveiliging
Afvoer terugstroombeveiliging	🚰 Externe terugstroom beveiliging	🚰 Geïntegreerde terugstroombeveiliging
Display	📺 Geïntegreerd display / optionele afstandsbediening	📺 Uitneembaar bedraad display